


仲介

仲介



日本語
ホーム 機能 サポート

Google Analytics

サイトを改善してマーケティングの投資収益率を向上

オンライン マーケティングにおいて重要なのは、コンバージョンにつながる見込みの高いトラフィックを増やすことです。

Google Analytics を使用すると、ROI の高いオンライン マーケティングやサイト内でのユーザーの行動を簡単に把握できるほか、サイトのデザイン改善に必要な情報もご覧いただけます。これらの情報をもとにターゲット ユーザーを集めて、コンバージョンや利益を向上させることができます。

費用は無料で設定も簡単です。今すぐお申込みください。



[>> 詳細](#)



Google アカウント
Google Analytics にログインします
メール: info@c21-...com
パスワード: ●●●●●●
ログイン

[アカウントにアクセスできない場合
別のユーザーとしてログインする](#)

Google アカウントをお持ちでない方はこちらから
[今すぐお申し込み](#)。



- ☰ マイレポート
- 👤 ユーザー
- 🏠 トラフィック
- 📄 コンテンツ
- 📊 コンバージョン


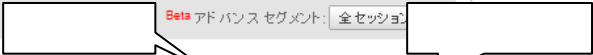


📄 カスタム レポート **Beta**

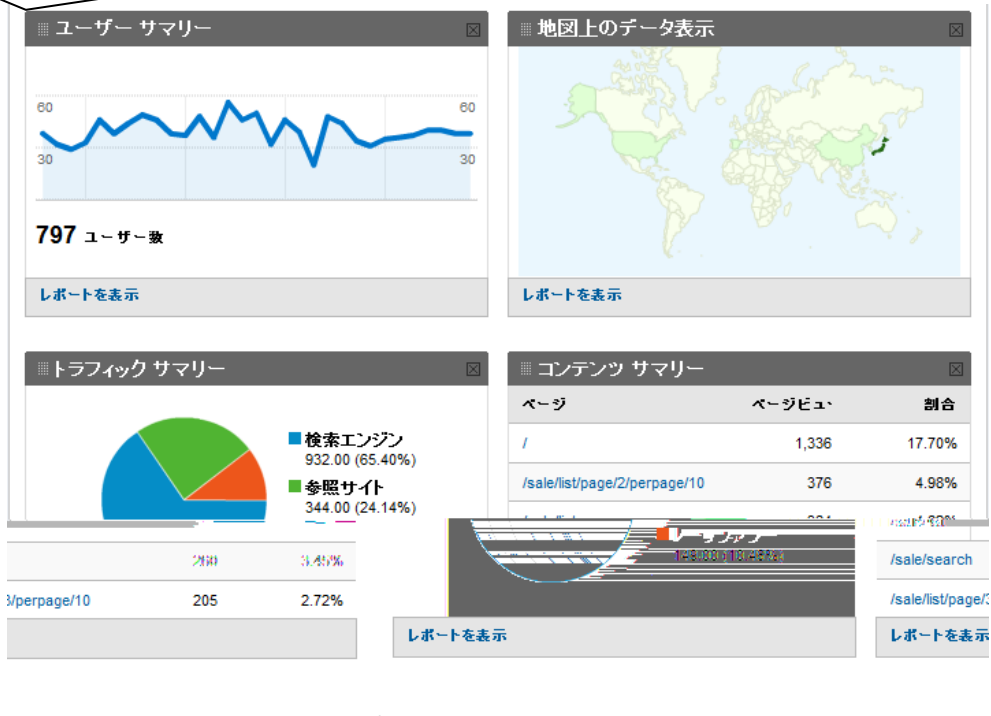


カスタマイズ

- 📄 カスタム レポート **Beta**
- 🎯 アドバンス セグメント **Beta**
- ✉️ メール

📊 コンバージョン 📄 カスタム レポート **Beta**

仲介







☰ **マイルポート**

👤 **ユーザー**

概要


- ベンチマーク
- 地図上のデータ表示
- 新規ユーザーとリピーター
- 言語
- ▼ユーザーの傾向
 - セッション数
 - ユニークユーザー数
 - ページビュー数
 - 平均ページビュー数
 - サイト滞在時間
 - 直帰率
- ▼リピート訪問数
 - リピートセッション数
 - 訪問頻度
 - 滞在時間
 - 滞在中のページビュー数

▼PC環境

- ブラウザ
- OS
- ブラウザとOS
- 画面の色
- 画面の解像度
- Flashのバージョン
- Javaサポート
- ▼ネットワーク環境
 - 利用ネットワーク
 - ホスト名
 - 接続速度
 - ユーザー定義

🌐 **トラフィック**

📄 **コンテンツ**



ユーザー サマリー

2009/09/19 - 2009/10/19

ユーザー数

グラフモード: 単一の指標 2つの指標を比較 サイトと比較

ユーザー数
 セッション
 ページビュー
 平均ページビュー
 平均サイト滞在時間
 直帰率
 新規セッション率

このサイトのビジター数 795

- 1,424 セッション
- 795 ユニークユーザー
- 7,794 ページビュー
- 5.47 平均ページビュー数
- 00:04:25 サイト滞在時間
- 34.97% 直帰率
- 38.34% 新規セッション率

ユーザー セグメント


- ユーザー環境: 言語, 利用ネットワーク, ユーザー定義
- PC 環境: ブラウザ, OS, ブラウザとOS, 画面の色, 画面の解像度, Java サポート, Flash
- 地図上のデータ表示
地域別のトラフィックを視覚化


ユーザー環境

ブラウザ	セッション数	割合
Internet Explorer	1,260	88.48%
Firefox	110	7.72%
Safari	32	2.25%
Chrome	12	0.84%
Opera	9	0.63%

接続速度	セッション数	割合
T1	502	35.25%
Unknown	429	30.13%
DSL	397	27.88%
Cable	55	3.86%
Dialup	40	2.81%

レポートを表示





仲介



セッション数1,424、5種類の国/地域

詳細レベル: 都市 | 国/地域 | 亜

サイトの利用状況 **コンバージョン**

表示: [グリッド] [リスト] [フルスクリーン] [印刷]

セッション	平均ページビュー	平均サイト滞在時間	新規セッション率	直帰率	
1,424 全セッションに対する割合: 100.00%	5.47 サイトの平均: 5.47 (0.00%)	00:04:25 サイトの平均: 00:04:25 (0.00%)	38.41% サイトの平均: 38.34% (0.18%)	34.97% サイトの平均: 34.97% (0.00%)	
詳細レベル: 国/地域	セッション ↓	平均ページビュー	平均サイト滞在時間	新規セッション率	直帰率
1. Japan	1,420	5.48	00:04:25	38.24%	34.86%
2. United States	1	1.00	00:00:00	100.00%	100.00%
3. South Korea	1	1.00	00:00:00	100.00%	100.00%
4. Canada	1	1.00	00:00:00	100.00%	100.00%
5. Germany	1	3.00	00:05:41	100.00%	100.00%

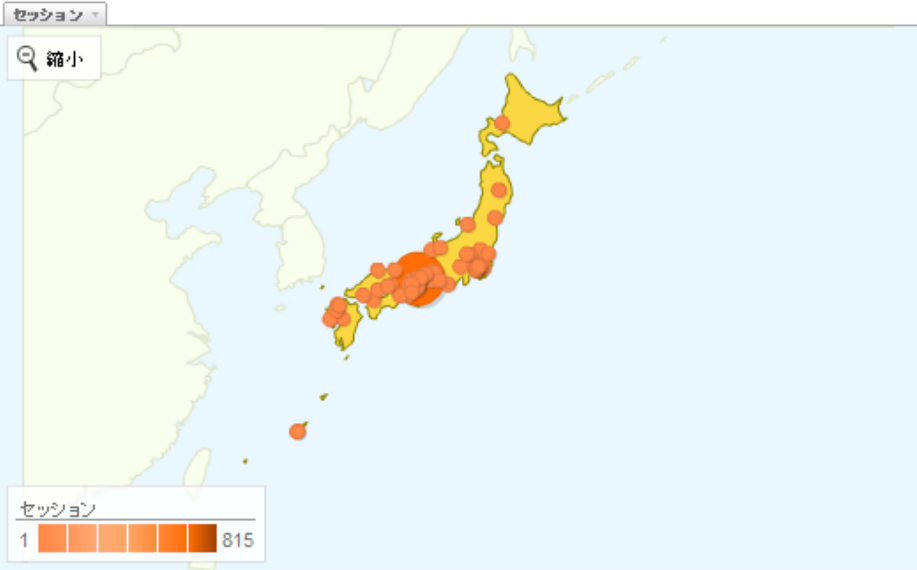

フィルタ 国/地域: 次の文字を含む

実行

次へ移動: 1

行を表示: 10





この国/地域からのセッション数 1,420、71 種類の 都市

詳細レベル: 都市 ディメンション

サイトの利用状況 **コンバージョン** 表示: [アイコン]

セッション 1,420	平均ページビュー 5.48	平均サイト滞在時間 00:04:26	新規セッション率 38.24%	直帰率 34.86%
全セッションに対する割合: 99.72%	サイトの平均: 5.47 (0.20%)	サイトの平均: 00:04:25 (0.19%)	サイトの平均: 38.24% (-0.27%)	

詳細レベル: 都市	セッション ↓	平均ページビュー	平均サイト滞在時間	新規セッション率	直帰率
1. Kyoto	815	5.80	00:04:27	32.76%	29.94%
2. Osaka	199	5.19	00:04:25	39.20%	41.71%
3. Tokyo	94	3.10	00:02:43	64.89%	50.00%
4. Mito	49	6.47	00:04:46	28.57%	40.82%
5. Yokohama	41	4.68	00:03:56	0.00%	31.71%
6. Uji	36	5.47	00:04:48	61.11%	27.78%
7. Kobe	22	7.77	00:08:18	36.36%	31.82%
8. Sakai	17	11.65	00:14:53	0.00%	11.76%
9. (not set)	16	9.40	00:05:13	0.00%	0.00%
10. Yawata	10	1.90	00:00:48	60.00%	70.00%


フィルタ都市: 次の文字を含む

実行

次へ移動: 1

行を表示: 10

71 件中 1 - 10 件目





Analytics dashboard showing session and user data for the period 2009/09/23 - 2009/10/23.

Summary: **新規ユーザーとリピーター**

セッション数 1,434、2種類のユーザーの種類

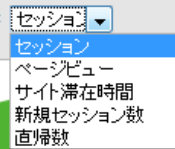


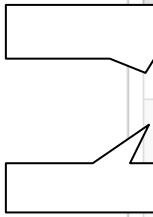
セッション	平均ページビュー	平均サイト滞在時間	新規セッション率	直帰率
1,434 全セッションに対する割合: 100.00%	5.57 サイトの平均: 5.57 (0.00%)	00:04:37 サイトの平均: 00:04:37 (0.00%)	37.38% サイトの平均: 37.31% (0.19%)	34.24% サイトの平均: 34.24% (0.00%)

ユーザーの種類: 1. Returning Visitor (898, 62.62%), 2. New Visitor (536, 37.38%)

セッション別の構成比率: 62.62% (Returning Visitor), 37.38% (New Visitor)

フィルタ ユーザーの種類: 次の文字を含む



次へ移動: 1 行を表示: 10 2件中 1 - 2 件目





仲介

仲介



仲介



仲介



- ☰ **マイルポート**
- 👤 **ユーザー**
- 📍 **トラフィック**
- 📄 **概要**
- 👤 ノリファラー
- 🌐 参照サイト
- 🔍 検索エンジン
- 📄 全ての参照元
- ▼ **AdWords**
- AdWords 広告キャンペーン
- AdWords 掲載順位
- キーワード
- キャンペーン
- 広告の種類
- ☐ **コンテンツ**



エクスポート ▼ | メール | 図 マイレポートに登録 | Beta アドバンス セグメント: 全セッション ▼

トラフィック サマリー

2009/09/20 - 2009/10/20

セッション

2009年9月21日 | 2009年9月28日 | 2009年10月5日 | 2009年10月12日

全ての参照元からのセッション数 1,430

- 10.14% ノーリファラー
- 24.34% 参照サイト
- 65.52% 検索エンジン

検索エンジン	セッション	割合
検索エンジン	937.00	(65.52%)
参照サイト	348.00	(24.34%)
ノーリファラー	145.00	(10.14%)

参照元

参照元	セッション	割合
yahoo (organic)	669	46.78%
google (organic)	219	15.31%
(direct) ((none))	145	10.14%
century21.jp (referral)	46	3.22%
used.realestate.yahoo.co.jp (r)	41	2.87%



レポートを表示

キーワード	セッション	割合
土地 京都	44	4.70%
京都府京都	36	3.84%
ホームサービス	27	2.88%
京都 不動産	25	2.67%
センチュリー21	24	2.56%

レポートを表示

Google の無料のウェブマスター ツールをお試し下さい。
Googleの検索結果にサイトが掲載される頻度を高めることができます。





ダッシュボードのナビゲーションメニュー: エクスポート, メール, マイルポートに登録, Beta アドバンス セグメント, 全セッション

サマリー > 参照サイト 2009/09/20 - 2009/10/20

セッション グラフの形式: [線], [棒], [面積]

参照サイトからのセッション数 **348**、55 種類の参照元を経由



サイトの利用状況 **コンバージョン** 表示: [グリッド], [リスト], [比較], [グラフ]



セッション 348 全セッションに対する割合: 24.34%	平均ページビュー 4.92 サイトの平均: 5.46 (-10.01%)	平均サイト滞在時間 00:04:22 サイトの平均: 00:04:24 (-0.66%)	新規セッション率 34.77% サイトの平均: 38.32% (-9.27%)	直帰率 26.44% サイトの平均: 35.10% (-24.69%)
---	--	--	---	---

セッション	セッション ↓	平均ページビュー	平均サイト滞在時間	新規セッション率	直帰率
1. century21.jp	46	6.17	00:05:26	45.65%	8.70%
2. used.realestate.yahoo.co.jp	41	6.39	00:05:04	24.39%	31.71%
3. c21renta.com	36	3.53	00:03:20	16.67%	13.89%
4. uhs21.co.jp	35	2.60	00:00:54	54.29%	37.14%
5. kyotofudousan.com	25	3.88	00:01:56	56.00%	40.00%
6. ka101w.kaw101.mail.live.com	18	12.28	00:21:16	0.00%	5.56%
7. liv-r.co.jp	18	2.89	00:00:46	44.44%	38.89%
8. 192.168.100.254	15	2.27	00:00:48	6.67%	20.00%
9. jp.f36.mail.yahoo.co.jp	10	9.40	00:05:13	0.00%	0.00%
10. search.goo.ne.jp	10	4.20	00:01:36	50.00%	

フィルタ 参照元: 次の文字を含む

次へ移動: 行を表示: 55 件中 1 - 10 件目






検索からの会算セッション数 937 (6 種類の参照元)

表示: 一覧 | 検索 | 印刷 | 設定



サイトの利用状況 **コンバージョン**

セッション率 ?	直帰率 ?	セッション ?	平均ページビュー ?	平均サイト滞在時間 ?	新規セッション ?
40.23%	40.23%	937	5.33	00:04:11	39.91
平均: 38.32%	サイトの平均: 35.10% (14.61%)	全セッションに対する割合: 65.52%	サイトの平均: 5.4 (-2.47%)		

ディメンション: 参照元	セッション ↓	平均ページビュー	平均サイト滞在時間
1. yahoo	669	4.96	
2. google	219	6.01	
3. bing			
4. search	21	6.38	
5. viva-	2	7.50	
6. image people	1	1.00	







エクスポート | メール | マイルポートに登録 | Beta アドバンス セグメント: 全セッション

サマリー
キーワード 2009/09/20 - 2009/10/20

セッション グラフの形式: [Area] [Bar] [Line]

検索からの 合算 セッション数 937、464 種類の キーワード
表示: 合算 | 有料 | オーガニック

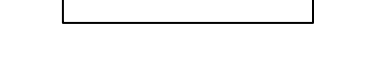
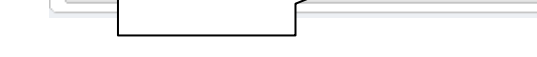
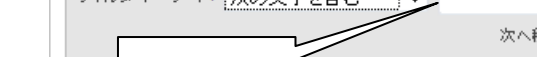
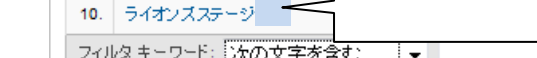
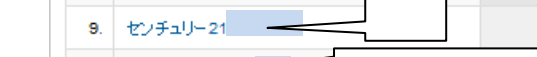
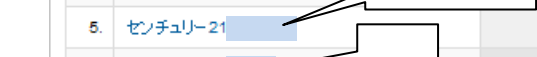
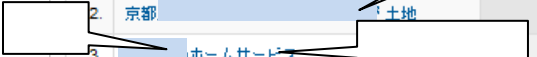
サイトの利用状況 | コンバージョン


セッション	平均ページビュー	平均サイト滞在時間	新規セッション率	直帰率
937 全セッションに対する割合: 65.52%	5.33 サイトの平均: 5.46 (-2.47%)	00:04:11 サイトの平均: 00:04:24 (-4.74%)	39.91% サイトの平均: 38.33% (4.16%)	40.23% サイトの平均: 35.48%

ディメンション: キーワード	セッション ↓	平均ページビュー	平均サイト滞在時間	新規セッション率	直帰率
1. 土地 京都	44	7.50	00:05:56	0.00%	6.82%
2. 京都 土地	36	4.36	00:03:57	0.00%	33.33%
3. ホームサービス	27	5.70	00:03:30	51.85%	18.52%
4. 京都市 不動産	25	2.56	00:01:48	4.00%	44.00%
5. センチュリー21	24	10.38	00:05:05	25.00%	29.17%
6. センチュリー21	23	11.35	00:09:46	13.04%	17.39%
7. 大手筋 収益	23	4.91	00:04:10	0.00%	30.43%
8. スコア1	22	5.36	00:03:17	0.00%	9.09%
9. センチュリー21	19	10.32	00:07:52	68.42%	21.05%
10. ライオンズステージ	16	3.75	00:07:31	6.25%	50.00%

フィルタ キーワード: 次の文字を含む [実行]

次へ移動: 1 行を表示: 10 464 件中 1 - 10 件目





仲介

仲介



- 📄 マイレポート
- 👤 ユーザー
- 🌐 トラフィック
- コンテンツ**
 - 概要
 - 上位のコンテンツ
 - タイトル別のコンテンツ
 - コンテンツの詳細
 - 閲覧開始ページ
 - 離脱ページ
 - サイト上のデータ表示
- 🔍 サイト内検索
- 📅 イベントのトラッキング
- 📄 コンバージョン

🔍 [サイト内検索](#) 📅 [イベントのトラッキング](#)

仲介



エクスポート | メール | マイレポートに登録

Beta アドバンス セグメント: 全セッション

コンテンツ サマリー

2009/09/21 - 2009/10/21

ページビュー

グラフの形式: [Bar] [Line] [Area]

グラフモード: 単一の指標 2つの指標を比較 サイトと比較

- ページビュー
- ページ別セッション
- 平均ページ滞在時間
- 直帰率
- 離脱率
- S インデックス

このサイトのページビュー数 7,895

- 7,895 ページビュー数
- 6,241 ページ別セッション
- 34.78% 直帰率

上位のコンテンツ

ページ	ページビュー	割合
/	1,352	17.12%
/sale/list/page/2/perpage/10	410	5.19%
/sale/list	406	5.14%
/sale/search	289	3.68%
/sale/list/page/3/perpage/10	230	2.91%

レポートを表示

ナビゲーションの分析

- ナビゲーション一覧**
当該URLの参照元と移動先
- ページ遷移**
当該URLを開いたあとのユーザーの遷移

閲覧開始ページの最適化


- ページ別の参照元**
当該ページの上位の参照元
- ページ別のキーワード**
当該ページ参照時に使用された上位のキーワード



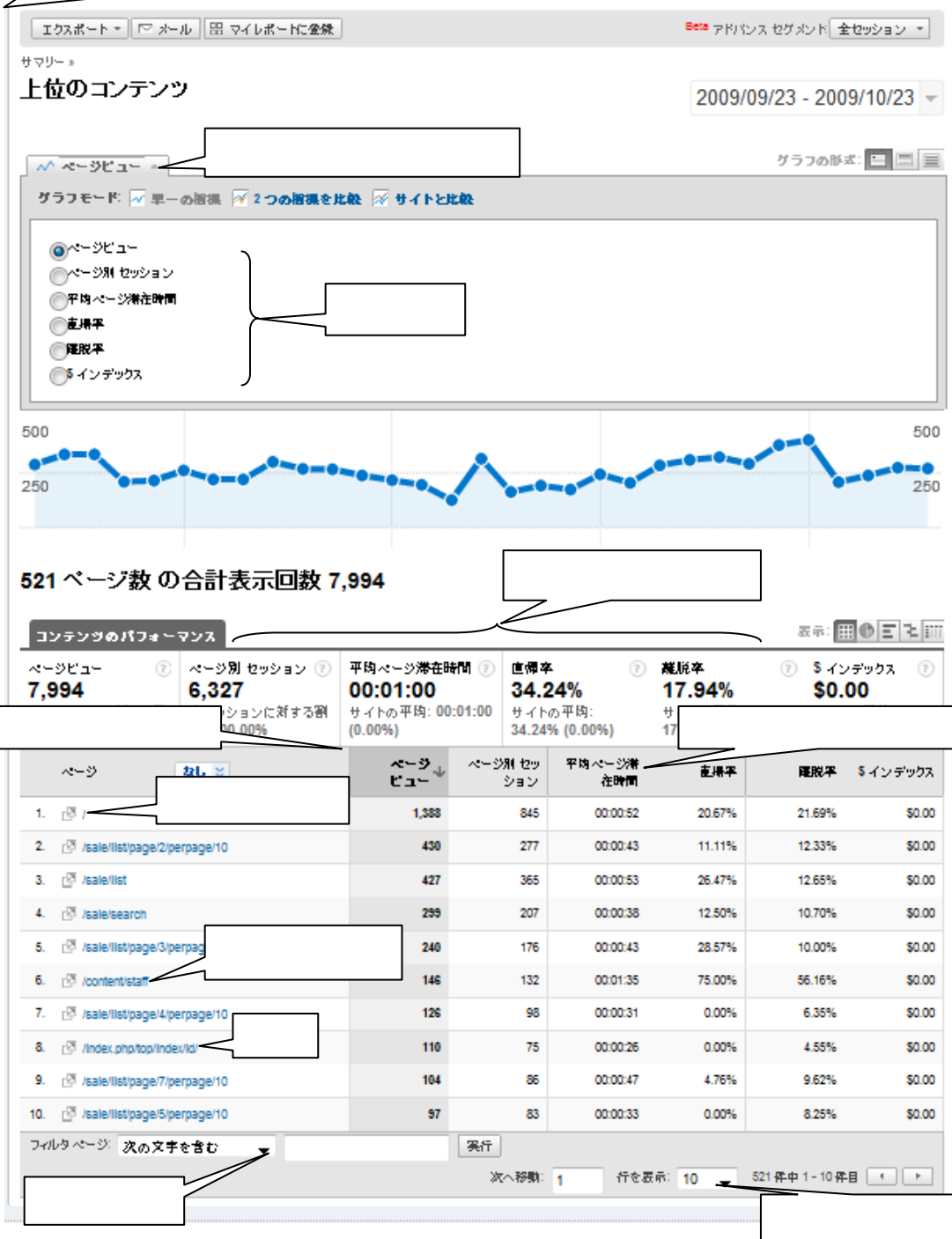

クリックパターン


- サイト上のデータ表示**
当該ページに設置されたリンクごとのクリック情報


ウェブサイト オプティマイザーを試用
さまざまなコンテンツをテストして、コンバージョンを向上させます。











エクスポート | メール | マイレポートに登録 Beta アドバンス セグメント: 全セッション

サマリー > 上位のコンテンツ >
ナビゲーション サマリー: 2009/09/23 - 2009/10/23

ページビュー グラフの形式: [Area] [Line] [Bar]

グラフモード: 単一の指標 2つの指標を比較 サイトと比較

- ページビュー
- ページ別セッション
- 平均ページ滞在時間
- 直帰率
- 離脱率
- インデックス

このページの表示回数 **1,388**
このページにアクセスする 分析: ナビゲーション一覧 URL /

56.31% 閲覧開始数

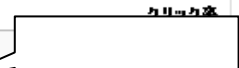


43.69% 前のURL



URL	クリック率
/sale/list/page/7/perpage	2.49%
/sale/search	2.42%
/company/profile	1.21%
/sale/list?search[estate_	1.13%
/sale/list?search[estate_	0.98%
/sale/list	0.91%
/content/link	0.83%
/sale/list?search[estate_	0.83%
/content/staff	0.77%
/sale/list/page/2/perpage	0.76%

22.75% 離脱数

77.25% 次のURL

URL	クリック率
/sale/search	5.97%
/content/staff	4.54%
/index.php/top/index	3.33%
/sale/list?search[estate_	3.10%
/company/profile	2.19%
/sale/list?search[estate_	1.97%
/sale/list?search[estate_	1.44%
/sale/feature/id/21	1.38%
/content/link	1.36%





エクスポート | メール | マイレポートに登録 | Beta | アドバンス | セグメント: 全セッション

サマリー > 上位のコンテンツ > **ページ遷移:** 2009/09/23 - 2009/10/23

ページビュー

グラフの形式: [線グラフ] [棒グラフ] [折れ線]

グラフモード: 単一の指標 2つの指標を比較 サイトと比較

- ページビュー
- ページ別セッション
- 平均ページ滞在時間
- 直帰率
- 離脱率
- S-インデックス

このページの表示回数 **1,388**

このページにアクセスする 分析: ページ遷移 URL /

開始位置	次に表示されたページ:	閲覧終了ページ:			
URL	セッション	割合	URL	セッション	割合
当該ページ	/sale/search	75 12.69%	/content/staff	54	72.97%
	/content/staff	74 12.52%	/	4	5.41%
	/index.php/top/inde	45 7.61%	/company/profile	2	2.70%
	/	32 5.41%	/content/link	2	2.70%
	/company/profile	31 5.25%	/content/detail/id/5	1	1.35%
	/sale/area_search	13 2.20%	/sale/detail/estate_id/35	1	1.35%
	/content/link	12 2.03%	/content/list/id/9	1	1.35%
	/sale/list?search[esti	11 1.86%	/content/detail/id/19	1	1.35%
	/content/detail/id/2&t	10 1.69%	/sale/detail/estate_id/18	1	1.35%
	/sale/list?search[esti	10 1.69%	/content/detail/id/37	1	1.35%

行を表示: 10 88件中 1 - 10 件目

行を表示: 10 11件中 1 - 10 件目





エクスポート | メール | 照 マイレポートに登録 | Beta アドバンス セグメント: 全セッション

サマリー > 上位のコンテンツ >
ページ別の参照元: 2009/09/23 - 2009/10/23

ページビュー


このページの表示回数 5,170、50種類の参照元



このページにアクセスする 分析: ページ別の参照元 URL /

ページ別セッション	平均ページ滞在時間	直帰率	離脱率	\$ インデックス	ページビュー
3,985	00:00:58	20.67%	14.41%	\$0.00	5,170

参照元	ページビュー	セッション	平均ページ滞在時間	直帰率	離脱率	\$ インデックス	参照元
1	1,734	1,338	00:00:48	23.77%	14.13%	\$0.00	yahoo
2	859	638	00:01:12	16.07%	13.15%	\$0.00	google
3	783	621	00:00:40	15.10%	10.56%	\$0.00	direct
4	234	180	00:00:55	10.34%	12.39%	\$0.00	used.i
5	205	151	00:00:54	6.26%	7.50%	\$0.00	bing
6	195	188	00:01:32	0.00%	6.67%	\$0.00	ka101
7	180	145	00:01:13	7.59%	14.44%	\$0.00	centU
8	127	103	00:01:02	11.43%	27.56%	\$0.00	o21re
9	117	94	00:00:42	36.90%	32.46%	\$0.00	uhsD1
10	87	71	00:00:40	45.45%	25.29%	\$0.00	kyoto

次へ移動: 1 行を表示: 10 50件中 1 - 10 件目







[エクスポート](#) | [メール](#) | [マイレポートに登録](#)
Beta アドバンス セグメント: [全セッション](#)

サマリー » 上位のコンテンツ »

ページ別のキーワード:

2009/09/24 - 2009/10/24

ページビュー グラフの形式:

このページの表示回数 **2,824**、**146** 種類のキーワード

[このページにアクセスする](#) 分析: [ページ別のキーワード](#) URL [/](#)

表示: [合算](#) | [有料](#) | [オーガニック](#)




コンテンツのパフォーマンス 表示:

ページビュー 2,824 <small>全セッションに対する割合: 35.67%</small>	ページ別セッション 2,126 <small>全セッションに対する割合: 33.87%</small>	平均ページ滞在時間 00:00:57 <small>サイトの平均: 00:01:00 (-4.90%)</small>	直帰率 21.69% <small>サイトの平均: 34.33% (-36.82%)</small>	離脱率 13.46% <small>サイトの平均: 11.4%</small>	\$インデックス \$0.00 <small>サイトの平均: \$0.00</small>
--	---	---	--	---	---


キーワード	ページビュー	ページ別セッション	平均ページ滞在時間	直帰率	離脱率	\$インデックス
1. センチュリー21 京都	233	192	00:00:45	27.27%	9.01%	\$0.00
2. センチュリー21	180	145	00:00:59	15.79%	10.56%	\$0.00
3. センチュリー21	135	115	00:00:40	21.43%	10.37%	\$0.00
4. ホームサービス	123	101	00:00:40	13.64%	17.89%	\$0.00
5. 不動産	120	80	00:00:28	0.00%	3.33%	\$0.00
6. 大手筋 収益	110	71	00:00:51	33.33%	19.09%	\$0.00
7. センチュリー21	97	85	00:01:34	0.00%	9.28%	\$0.00
8. 京都	92	73	00:02:00	16.67%	13.04%	\$0.00
9. 不動産	82	56	00:01:11	9.09%	15.85%	\$0.00
10. センチュリー21	73	52	00:00:57	0.00%	4.11%	\$0.00

フィルタ キーワード: 実行

次へ移動: 行を表示: 146 件中 1 - 10 件目



仲介

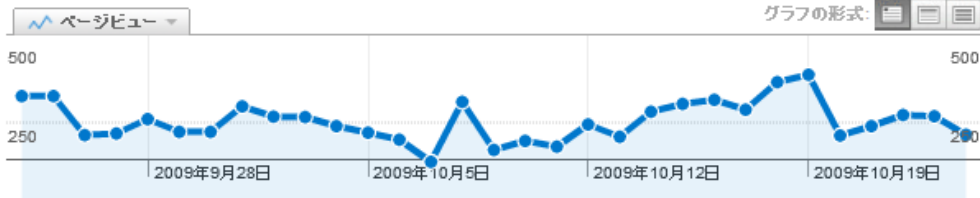


エクスポート ▼ メール 印刷 マイルポートに登録 Beta アドバンス セグメント: 全セッション ▼

サマリー »

タイトル別のコンテンツ

2009/09/24 - 2009/10/24 ▼






383 ページ タイトル の合計表示回数 7,917

コンテンツのパフォーマンス 表示: 印刷 上 下 左 右

ページビュー 7,917 全セッションに対する割合: 100.00%	ページ別セッション 6,277 全セッションに対する割合: 100.00%	平均ページ滞在時間 00:01:00 サイトの平均: 00:01:00 (0.00%)	直帰率 34.33% サイトの平均: 34.33% (0.00%)	離脱率 18.10% サイトの平均:	\$ インデックス \$0.00
--	---	---	---	---------------------------------	----------------------------

ページタイトル	ページビュー	ページ別セッション	平均ページ滞在時間	直帰率	離脱率	\$ インデックス
1. 売買物件一覧 - 京都 の不動産;	1,681	1,299	00:00:44	20.67%	10.83%	\$0.00
2. 京都 の不動産 売買 専門店[セ]	1,577	973	00:00:48	21.46%	20.61%	\$0.00
3. 売買物件検索 - 京都 の不動産;	312	216	00:00:38	11.76%	10.90%	\$0.00
4. スタッフ紹介 - 京都 の不動産 売	149	136	00:01:38	75.00%	56.38%	\$0.00
5. 売買物件一覧 - 京都	105	93	00:00:41	20.00%	12.38%	\$0.00
6. 会社概要 - 京都 の不動産 売買	98	76	00:00:55	23.08%	30.61%	\$0.00
7. 売買物件	95	83	00:00:48	100.00%	12.63%	\$0.00
8. 会社概要	79	67	00:00:54	40.51%	10.64%	\$0.00
9. 新規会員登録 - 京都市 の不動産;	76	58	00:01:22	33.33%	14.47%	\$0.00
10. 会社紹介 - 京都市 の不動産 売買	75	40	00:00:10	66.67%	10.67%	\$0.00

フィルタ ページタイトル: 次の文字を含む
次へ移動: 1 行を表示: 10 383 件中 1 - 10 件目



概要

コンテンツの詳細 2009/09/25 - 2009/10/25

ページビュー

9 ページ数の合計表示回数 7,957

コンテンツのパフォーマンス





ページビュー	ページ別セッション	平均ページ滞在時間	直帰率	離脱率	\$インデックス
7,957	6,316	00:01:00	34.13%	17.90%	\$0.00
100.00%	100.00%	00:01:00 (0.00%)	34.13% (0.00%)	17.90% (0.00%)	\$0.00 (0.00%)

ページ	ページビュー	ページ別セッション	平均ページ滞在時間	直帰率	離脱率	\$インデックス
1. /sale/	5,578	4,702	00:01:04	45.07%	15.04%	\$0.00
2. /	1,375	829	00:00:49	20.88%	21.53%	\$0.00
3. /content/	546	457	00:00:59	73.96%	39.56%	\$0.00
4. /company/	225	180	00:01:02	35.29%	21.78%	\$0.00
5. /index.php/	170	110	00:00:25	5.88%	4.71%	\$0.00
6. /index1.html	39	14	00:00:14	20.00%	7.69%	\$0.00
7. /?AX=1	22	22	00:02:57	50.00%	50.00%	\$0.00
8. /search?q=cache:amRdkqhjr_sJ:www.	1	1	00:00:00	100.00%	100.00%	\$0.00
9. /search?q=cache:qge57-qH1mkJ:www	1	1	00:00:00	100.00%	100.00%	\$0.00

フィルタ ページ: 次の文字を含む

実行

次へ移動: 1 行を表示: 10 9件中 1 - 9 件目



仲介

